

PORTFOLIO

Gestion des Projets

d'école

Mode d'emploi

SOMMAIRE

	Page
Introduction	3
Cycle de vie du projet d'école dans Portfolio	4
Les utilisateurs de l'application	5
Présentation de l'application (schéma)	6
Accès à l'application	7
Assistance	8
Présentation générale	9
Principes généraux	10
Menu ECOLE	11
Menu Indicateurs	18
MENU Axes et objectifs	22
MENU Actions	29
MENU Evaluation de l'IEN	32
MENU Archives	33
Gestion spécifique des RPI	34
Présentation de la gestion IEN	36

INTRODUCTION

Cette application s'adresse aux établissements publics du 1er degré. Elle est utilisée pour la saisie et le suivi des projets d'école.

Elle permet :

- la saisie des données spécifiques à l'école
- La saisie des indicateurs
- La saisie des axes et objectifs du projet d'école
- La saisie des actions permettant d'atteindre les objectifs
- la transmission du projet via l'application vers l'IEN pour validation.

Le cycle de vie du projet d'école est de trois ans (+ année de référence)

CYCLE DE VIE DU PROJET D'ÉCOLE DANS PORTFOLIO

An1 : construction et validation du projet d'école

- construction du projet d'école :
 - Définitions des Axes et objectifs
 - Définition des actions
 - Mise à jour des données spécifiques à l'écoles
 - Mise à jour des indicateurs (an 1 et année de référence)
- Validation par l'IEN

An2 : Suivi du projet

- Mise à jour des données écoles et des indicateurs (an2)
- demande de régulation (si nécessaire) et Validation par l'IEN de la régulation

An3 : Suivi et évaluation du projet

- Mise à jour des données écoles et des indicateurs (an3)
- Evaluation par l'école de ses actions et Validation par l'IEN de l'évaluation

Les utilisateurs de l'application

ECOLES :

- l'enseignant peut saisir et modifier tout au long du projet les fiches « Actions », il a toutes les autres données en consultation
- le directeur a l'ensemble du Portfolio en modification (Ecole, indicateurs, objectifs, actions). C'est lui seul qui peut transmettre le projet à l'IEN pour validation.

CIRCONSCRIPTIONS :

- L'IEN ou le CPC par délégation contrôle et valide le projet d'école. Il contrôle et valide également les demandes de régulation et l'évaluation de l'école

DSDEN :

- L'IENA et les CPD peuvent voir le Portfolio en consultation

AIDE A L UTILISATION DE L APPLICATION PORTFOLIO

ACCES DIRECTEUR
en Saisie et modification

Menu Ecole

Menu
Actions

Accès Enseignant en saisie et
modification tout au long du cycle

Menu AXES ET
OBJECTIFS

Menu
Indicateurs

Enseignant et IEN en consultation

Envoi du
projet d'école
pour
validation
Via **Portfolio**

Envoi du projet
d'école
Les axes et
objectifs sont
bloqués

Acceptation
ou refus
Via **Portfolio**

**contrôle et
validation du
projet d'école par
l'IEN**

AN 1 du CYCLE

A Chaque envoi
le directeur et l'IEN concernés
reçoivent un mail
(la partie « Axes et objectif » est
bloquée → pas de modification
Possible

REGULATION

Menu AXES ET
OBJECTIFS

Saisie par le
directeur d'une
demande de
régulation

Envoi par PORTFOLIO

**contrôle et validation du
la régulation par l'IEN**

AN 2 du CYCLE

EVALUATION

Menu AXES ET
OBJECTIFS

Saisie par le
directeur de
l'évaluation du
projet

Envoi par PORTFOLIO

**Validation de l'évaluation
du projet par l'IEN**

AN 3 du CYCLE

Accès

Login mot de passe **personnel** de messagerie (même qu' IPROF)

- **ECOLE** accès par le Portail extranet
 - **EXTRANET** : <https://extranet.ac-grenoble.fr/arena>
(l'accès avec clé OTP est possible)
[Choix dans le portail : Enquêtes et Pilotage](#)
- **DSDEN et IEN** accès par les Portails
 - **INTRANET** : <http://intranet.in.ac-grenoble.fr/arena/>
 - **EXTRANET** : <https://extranet.ac-grenoble.fr/arena>
(l'accès avec clé OTP est possible)
- **COLLEGE** (Seulement sur autorisation du Directeur) accès par le Portail
 - **ETAB** : <https://etab.in.ac-grenoble.fr/arena>

Assistance

ECOLE :
Comme BE1d

DSDEN et IEN

GUICHET UNIQUE

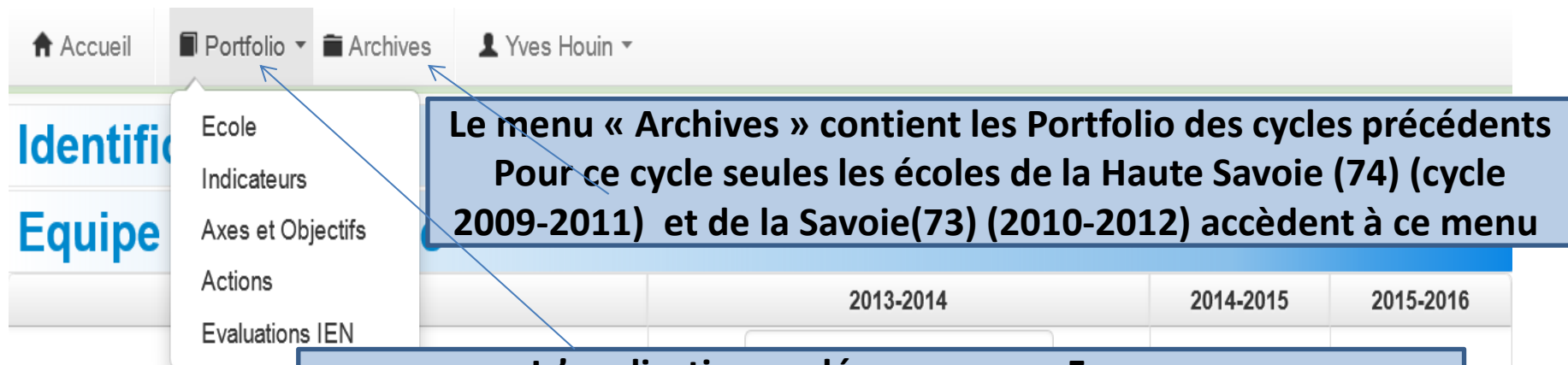
0810 76 76 76

OU

04 76 09 82 06

scol1d@ac-grenoble.fr

Présentation générale



The screenshot shows the top navigation bar with 'Accueil', 'Portfolio', and 'Archives' menus. The 'Portfolio' menu is expanded, showing sub-items: 'Ecole', 'Indicateurs', 'Axes et Objectifs', 'Actions', and 'Evaluations IEN'. A text box points to the 'Archives' menu, stating: 'Le menu « Archives » contient les Portfolio des cycles précédents Pour ce cycle seules les écoles de la Haute Savoie (74) (cycle 2009-2011) et de la Savoie(73) (2010-2012) accèdent à ce menu'. Below the navigation bar, a table header shows the years '2013-2014', '2014-2015', and '2015-2016'.

L'application se décompose en 5 menus :

- 1. Le menu « Ecole » qui comprend les données permettant d'identifier l'école. Ce menu est à mettre à jour tous les ans**
- 2. Le menu « Indicateurs » comprend les indicateurs de base de l'école. Ce menu est à mettre à jour tous les ans.**
- 3. Le menu « Axes et objectifs » qui décrit par volet les axes de travail retenus et les objectifs à atteindre par le projet d'école (Données bloquées après la validation de l'IEN)**
- 4. Le menu « Actions » qui décrit chaque action menée. Ce menu est accessible en modification tout au long du projet d'école par les enseignants et le directeur**
- 5. Le menu « Evaluations IEN » qui contient l'évaluation d'école la plus récente**

Principes généraux

The screenshot shows the top navigation bar with 'Accueil', 'Portfolio', and 'Archives' menus. A user profile dropdown for 'Yves Houin' is open, showing a 'Déconnexion' button. A callout box points to the name 'Yves Houin' with the text: 'Pour se déconnecter cliquer sur le Nom'. Below the navigation bar is a vertical menu with items: 'Identification', 'Equipe Pédagogique', 'Ressources humaines', 'Environnement scolaire', 'Organisation du matériel', 'Activités Péri-Scolaires', and 'Dispositifs nationaux / Innovation, expérimentation'.

Chaque menu est divisé en onglets
l'application garde automatiquement les modifications
tant que l'on reste sur le même menu
mais
Attention il faut enregistrer pour qu'elles soient
sauvegardées

This block shows a close-up of the 'Enregistrer' button, which is highlighted with a red arrow. Below it are two other options: 'Retour à la liste' and 'Générer un PDF'.

**ATTENTION Il faut enregistrer avant de
quitter ce menu pour sauvegarder votre
saisie sinon tout sera perdu**

A n'importe quel moment il est
possible d'éditer un PDF ou de
passer d'un menu à l'autre

MENU ECOLE Identification

0741562W - E.E.PU RENE DARMET

Identification

RNE :	0741562W	Bassin :	08741 - ANNECY
Nom de l'école :	ECOLE ELEMENTAIRE PUBLIQUE RENE DARMET	Circonscription :	0741508M - RUMILLY
Adresse :	2 RUE DES ECOLES	Collège de rattachement :	0740032H - CLG LE CLERGEON
Commune :	RUMILLY		
Téléphone :	04 50 01 52 38	RPI	non
Adresse Mèl :	ce.0741562W@ac-grenoble.fr	RRS	non

Autoriser le collège de secteur à visualiser le dossier

Le directeur en cochant cette case permettra au principal de son collège de visualiser les menus « école », « axes et objectifs », et « actions » de son projet d'école

MENU ECOLE Equipe pédagogique

Equipe Pédagogique

	2013-2014	2014-2015	2015-2016
Directeur	<input type="text"/>	-	-
Quotité de décharge	0 <input type="button" value="▼"/>		
Jours	<input type="text"/>		
Interim	<input type="text"/>		
Nb enseignants chargés de classes	0 <input type="button" value="▼"/>		
Temps Partiel à 50%	0 <input type="button" value="▼"/>	0	0
Temps Partiel à 75%	0 <input type="button" value="▼"/>	0	0
Nombre de TR rattachés à l'école	0 <input type="button" value="▼"/>	0	0
Nombre d'autres enseignants (RASED...)	0 <input type="button" value="▼"/>	0	0
Nombre de maîtres surnuméraires	0 <input type="button" value="▼"/>	0	0
Nombre de PEMF	0 <input type="button" value="▼"/>	0	0
Nouveaux enseignants à la rentrée	0 <input type="button" value="▼"/>	0	0
Ancienneté : - 5 ans	0 <input type="button" value="▼"/>		
Ancienneté : 5 à 10 ans	0 <input type="button" value="▼"/>		
Ancienneté : 10 à 20 ans	0 <input type="button" value="▼"/>		
Ancienneté : + de 20 ans	0 <input type="button" value="▼"/>		

Zones de texte libre ou à choisir dans une liste

Les données seront à mettre à jour tous les ans

MENU ECOLE Ressources Humaines Spécifiques

Ressources humaines spécifiques





	2013-2014	2014-2015	2015-2016
AVS Indiv	0	0	0
AVSI et AVSM	0		
AVS CO	0		
EVS Aide Administrative au directeur	0		
ATSEM	0	0	0
ATSEM equivalent temps plein	0	0	0
Nb classes préélémentaires	0	0	0
Interventions RASED			
Intervenants extérieurs réguliers			
Autres ressources (EAA, EIFIV, UPE2A, CLIN...)			

Zones de texte libre ou à choisir dans une liste

Les données seront à mettre à jour tous les ans

MENU ECOLE Environnement Scolaire

Environnement scolaire

	2013-2014	2014-2015	2015-2016
Activités pédagogiques complémentaires		-	-
Garderie du matin	non 	non	non
Horaires garderie du matin		-	-
Organisateur garderie du matin		-	-
Garderie du soir	non 	non	non
Horaires garderie du soir		-	-
Organisateur garderie du soir		-	-
Restaurant scolaire	non 	non	non
Horaires restaurant scolaire		-	-
Organisateur restaurant scolaire		-	-
Contrat Educatif Local	non		
Dispositif de Réussite Educative	non		
Contrat Urbain de Cohésion Sociale	non		
Accompagnement Educatif	non 	non	non

En cliquant et en maintenant le clic sur le coin vous pouvez agrandir la zone de texte

En choisissant « oui » les horaires et l'organisation seront ouverts à la saisie

MENU ECOLE Organisation du rythme scolaire

Organisation du rythme Scolaire

	Matin				Après-Midi											
Lundi	de	<input type="text"/>	:	<input type="text"/>	à	<input type="text"/>	:	<input type="text"/>	de	<input type="text"/>	:	<input type="text"/>	à	<input type="text"/>	:	<input type="text"/>
Mardi	de	<input type="text"/>	:	<input type="text"/>	à	<input type="text"/>	:	<input type="text"/>	de	<input type="text"/>	:	<input type="text"/>	à	<input type="text"/>	:	<input type="text"/>
Mercredi	de	<input type="text"/>	:	<input type="text"/>	à	<input type="text"/>	:	<input type="text"/>	de	<input type="text"/>	:	<input type="text"/>	à	<input type="text"/>	:	<input type="text"/>
Jeudi	de	<input type="text"/>	:	<input type="text"/>	à	<input type="text"/>	:	<input type="text"/>	de	<input type="text"/>	:	<input type="text"/>	à	<input type="text"/>	:	<input type="text"/>
Vendredi	de	<input type="text"/>	:	<input type="text"/>	à	<input type="text"/>	:	<input type="text"/>	de	<input type="text"/>	:	<input type="text"/>	à	<input type="text"/>	:	<input type="text"/>
Samedi	de	<input type="text"/>	:	<input type="text"/>	à	<input type="text"/>	:	<input type="text"/>	de	<input type="text"/>	:	<input type="text"/>	à	<input type="text"/>	:	<input type="text"/>

MENU ECOLE Activités Péri-Scolaires

Activités Péri-Scolaires

	2013-2014	2014-2015	2015-2016
jour/heure pour les activités Péri-Scolaires	<input type="text"/>	-	-
Temps consacré (en heure)	<input type="text" value="0.00"/>	0.00	0.00
Activités proposées	<input type="text"/>	-	-
Présence d'un Projet Educatif Territorial	<input type="text" value="non"/> ▼	non	non
Date de mise en oeuvre	<input type="text"/>	-	-
Commentaire	<input type="text"/>	-	-
Fichier	<input type="button" value="Parcourir..."/> Aucun fichier sélectionné		

Si vous avez un projet concernant les activités péri-scolaires ou un PEDT vous pouvez le télécharger pour le joindre à votre projet d'école

MENU ECOLE Dispositifs Nationaux

Dispositifs nationaux / Innovation, expérimentation

	2013-2014			
Scolarisation des moins de trois ans	non			
Commentaire				
Fichier	Parcourir...	Aucun fichier sélectionné.	-	-

	2013-2014	2014-2015	2015-2016
Plus de maîtres que de classes	non	non	non
Commentaire		-	-
Fichier	Parcourir...	-	-

	2013-2014	2014-2015	2015-2016
Innovation et Expérimentation	non	non	non
Commentaire		-	-
Fichier	Parcourir...		

Inclure les projets existants dans votre école dans Portfolio en déposant les fichiers grâce au bouton « Parcourir ».

- [Télécharger le modèle au format word : «Innovation expérimentation premier degré 2013-2014»](#)

1 : Vous pouvez **télécharger** le modèle pour préparer un projet « innovation et expérimentation » en cliquant sur ce lien

2 : Puis après avoir préparé votre projet « innovation et expérimentation » vous pouvez le **déposer** dans le Portfolio

MENU Indicateurs

🏠 Accueil

📁 Portfolio ▾

📁 Archives

👤 Yves Houin ▾

Indicateurs de l'école

Elèves

Retards scolaires

Avances scolaires

Allongement dans le cycle

Attestations

Compétences

PPRE

Données pré-remplies issues du constat d'effectif de septembre de Base élèves non modifiable

Données à saisir par le directeur

Données à saisir par le directeur ou issues de LPC1d

Données pré-remplies issues de la saisie dans l'application PPRE
Si aucune donnée n'apparaît c'est qu'il n'y a eu aucune saisie faite lors de l'enquête PPRE par l'école

Enregistrer

☰ [Retour à la liste](#)

📄 [Générer un PDF](#)

MENU Indicateurs : Donnée issues du SI

Sur ces onglets rien n'est à remplir, les données sont issues des applications BE1D et PPRE

Elèves

(Selon le constat d'effectifs de Base Elèves)

	TP	PS	MS	GS	CP	CE1	CE2	CM1	CM2	TOTAL hors CLIS
2012-2013	0	0	0	0	124	145	0	0	0	269
2013-2014	0	0	0	0	131	130	0	0	0	261

Retards scolaires

(Selon le constat d'effectifs de Base Elèves)

	TPS	PS	MS	GS	CP	CE1	CE2
2012-2013	0	0	0	0	7	14	0
2013-2014	0	0	0	0	8	11	0

**Chaque année
un ligne supplémentaire sera
automatiquement importée
dès que le constat BE1D de
septembre sera terminé ou
que l'enquête PPRE sera close**

Avances scolaires

(Selon le constat d'effectifs de Base Elèves)

	TPS	PS	MS	GS	CP	CE1	CE2	CM1	CM2	TOTAL	Total élèves école
2012-2013	0	0	0	0	0	1	0	0	0	1	278
2013-2014	0	0	0	0	0	1	0	0	0	1	269

PPRE

(Selon les données de l'application PPRE)

	CP	CE1	CE2	CM1	CM2	Total
2012-2013	9	13	0	0	0	22

MENU Indicateurs : Donnée à remplir par le directeur

Allongement dans le cycle

	CP	CE1	CE2	CM1	CM2	TOTAL	TOTAL élève école	%
Elèves redoublants en fin d'année 2012-2013	0	0	0	0	0	0	269	0.00
Rappel effectifs par classe	124	145	0	0	0			
Pourcentage sur effectif total du niveau	0.00	0.00	NaN	NaN	NaN			
Elèves redoublants en fin d'année 2013-2014	0	0	0	0	0	0	261	0.00
Rappel effectifs par classe	131	130	0					
Pourcentage sur effectif total du niveau	0.00	0.00	NaN					
Elèves redoublants en fin d'année 2014-2015	0	0	0					NaN
Rappel effectifs par classe	0	0	0					
Pourcentage sur effectif total du niveau	NaN	NaN	NaN					
Elèves redoublants en fin d'année 2015-2016	0	0	0					js
Rappel effectifs par classe	0	0	0					
Pourcentage sur effectif total du niveau								

Pour les autres rubriques les données à saisir pour l'année suivante sont ouvertes en début d'année scolaire (sur demande de la DSDEN).

Attestations

* Effectifs CM2 = Effectifs du constat de rentrée

** Nombre d'élèves de CM2 ayant obtenus l'attestation au cours de la scolarité.

Année	effectifs CM2 *	APER **	APS **	Savoir Nager PALIER 1 **	Savoir Nager PALIER 2 **
2012-2013	0	0	0	0	0
2013-2014	0	0	0	0	0
2014-2015	0	0	0	0	0
2015-2016	0	0	0	0	0

MENU Indicateurs : Compétences

Compétences

Palier 1 CE1

Palier 2 CM2

Il y a deux onglets : un pour le palier 1 et un pour le palier 2

* Nombre d'enfants de CE1 du constat

COMPETENCES PALIER 1			2012-2013 145*	2013-2014 130*	2014-2015 *	2015-2016 *
1	Maîtrise de la langue française		14	99	0	0
1	Maîtrise de la langue française	Dire	0	0	0	0
1	Maîtrise de la langue française	Lire	0	0	0	0
1	Maîtrise de la langue française	Écrire	0	0	0	0
1	Maîtrise de la langue française	Étude de la langue VOCABULAIRE	0	0	0	0
1	Maîtrise de la langue française		0	0	0	0
1	Maîtrise de la langue française		0	0	0	0
3	Principaux éléments de mathématiques		0	0	0	0
3	Principaux éléments de mathématiques	Nombre et calcul	0	0	0	0
3	Principaux éléments de mathématiques	Géométrie	0	0	0	0
3	Principaux éléments de mathématiques	Grandeurs et Mesures	0	0	0	0
3	Principaux éléments de mathématiques	Organisation de la gestion de données	0	0	0	0
6	Compétences sociales et civiques	COMPETENCE 6	0	0	0	0
6	Compétences sociales et civiques	Connaître les principes et fondements de la vie civique et sociale	0	0	0	0
6	Compétences sociales et civiques	Avoir un comportement responsable	0	0	0	0

Nb d'enfants de ce1 du constat

Mettre le nb d'enfants de CE1 ayant la compétence

A terme, les données pourront être rapatriées de LPC1D (livret de compétences numérique)

MENU Axes et objectifs ETATS du Projet d'école

Accueil Portfolio Archives Yves Houin

Liste des projets d'école en cours

Circonscription	Collège de Secteur	Ecole(s) liée(s) au projet	Etat du projet	Validé le	Transmis le	Actions
RUMILLY	CLG LE CLERGEON		Attente d'ouverture par l'IEN			Visualiser Historique des échanges

Cet écran permet de savoir l'état du projet d'école :

En attente d'ouverture par l'IEN : l'IEN a fermé la saisie des axes et objectifs pour l'école

En cours de rédaction : l'IEN a ouvert les axes et objectifs : Le directeur doit remplir les axes et objectifs ainsi que les actions du projet

Transmis à l'IEN : Le directeur a demandé la validation par l'IEN de son projet d'école. À partir de ce moment les axes et objectifs ne sont plus modifiables

Validé par l'IEN : L'IEN a validé le projet, les axes et objectifs ne sont plus modifiables

Demande de modification : le projet est validé mais le directeur veut modifier les axes et objectifs en cours d'année. Il peut redemander la main pour les modifier

Demande de régulation par l'école : la deuxième ou la troisième année du projet d'école le directeur peut demander une régulation de son projet d'école pour validation

Transmission de l'évaluation : la troisième année, le directeur remplit l'évaluation du projet d'école et le transmet à l'IEN

MENU Axes et objectifs

Actions possibles

Pour mettre à jour les axes et objectifs cliquer

Permet de visualiser à n'importe quel moment l'ensemble des échanges entre l'IEN et l'école

C'est à partir de cette boîte de dialogue que le directeur pourra effectuer les différentes actions comme :
envoyer le projet à l'IEN en sélectionnant l'action : **« Transmettre à l'IEN »**
ou
Transmettre une régulation en sélectionnant **« Demande de régulation »** et cliquez sur ok

de	Etape	Message	le
Jacques Damian (jdamian)	Changement d'état en batchE	Entrez votre message ici...	8 novembre 2013 18:49
Yves Houin (yhouin)	Changement d'état en batchT	Entrez votre message ici... essai de transmission	18 novembre 2013 14:00
Jacques Damian (jdamian)	Changement d'état en batchE	Entrez votre message ici... refus manque trop de choses	18 novembre 2013 14:15

MENU Axes et objectifs

Présentation des volets

PortfolioTest

0740488D : E.P.PU ,

Changer d'école

Portfolio

Collège

Administration

Archives

Maryse HENRIET

Aide

Axes & Objectifs

Amélioration des résultats au regard des compétences

Education culturelle et artistique, sportive et humaine

Réponse à la difficulté scolaire et/ou Réponse aux besoins particuliers

Vie Scolaire (Relation école-Famille, Communication)

Mesures d'accompagnement

Régulation

Evaluation

L'école peut solliciter l'IEN en demandant des mesures spécifiques pour accompagner le projet

Après validation
Des régulations sont possibles et donnent lieu à un avenant au projet d'école qui est rempli via l'onglet « régulation » et envoyé à l'IEN en sélectionnant l'action « demande de régulation » pour validation (2^{ème} année ou 3^{ème} année).

Renseigner chacun des 4 volets proposés

L'évaluation est interne. Elle est réalisée par l'équipe en fin de troisième année

MENU Axes et objectifs (1)

Axes & Objectifs

Amélioration des résultats au regard des compétences du socle commun

Axe(s) de travail retenu(s)

Indicateurs

6 indicateurs possibles qui peuvent être de 4 natures:

- **Local** : indicateur spécifique à l'école à décrire
- **Attestation** : liste des attestations possibles, choisir sur laquelle va porter l'indicateur
- **Redoublement** : liste des niveaux possibles, choisir sur lequel va porter l'indicateur
- **Socle** : liste des compétences palier1 et palier 2, choisir sur laquelle va porter l'indicateur

local

attestation

redoublement

socle

APER
APER
APS
SAVOIR NAGER cycle 1
SAVOIR NAGER cycle 2

CP
CP
CE1
CE2
CM1
CM2
Cycle 2
Cycle 3
Tout école

Palier 1 : compétence 1
Palier 1 : compétence 1
Palier 1 : compétence 3
Palier 1 : compétence 6
Palier 2 : compétence 1
Palier 2 : compétence 3b
Palier 2 : compétence 4
Palier 2 : compétence 5
Palier 2 : compétence 7

Texte libre pour décrire l'indicateur

Choix dans la liste

Choix dans la liste

Choix dans la liste

Pour le contenu des axes de travail, indicateurs et cibles se référer au document pédagogique «Accompagnement à la conception du projet d'école » de votre département

MENU Axes et objectifs (2)

Education culturelle et artistique, sportive et humaniste

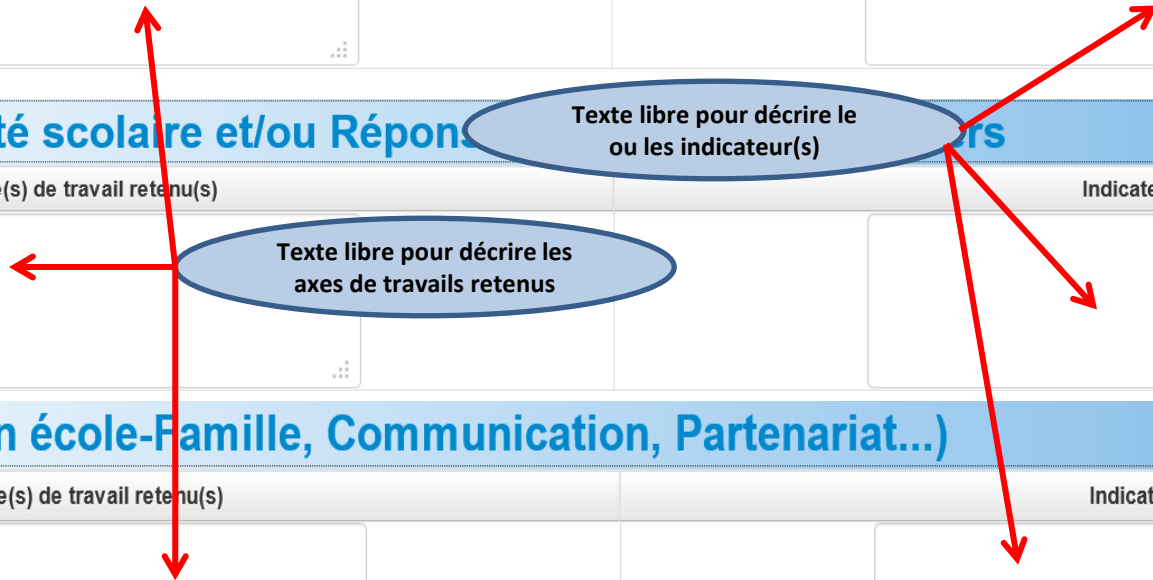
Axe(s) de travail retenu(s)	Indicateurs

Réponse à la difficulté scolaire et/ou Réponse aux besoins particuliers

Axe(s) de travail retenu(s)	Indicateurs

Vie Scolaire (Relation école-Famille, Communication, Partenariat...)

Axe(s) de travail retenu(s)	Indicateurs




Pour le contenu des axes de travail, indicateurs se référer au document pédagogique « Accompagnement à la conception du projet d'école » de votre département

MENU Axes et objectifs (3)

Mesures d'accompagnement

Mesures d'accompagnement

Mesures sollicitées par l'équipe



Mesures décidées par l'IEN

L'IEN note sa réponse aux demandes de l'école avant de valider le projet

L'école peut solliciter l'IEN en demandant des mesures spécifiques pour accompagner le projet ou une action (ex: temps de formation en local; intervention d'un membre de l'équipe de circonscription; prêt de matériel; etc...)

MENU Axes et objectifs (4)

Régulation / Evaluation

Régulation

Regulation année 2014-2015

Regulation année 2015-2016

Les régulations peuvent être nécessaires en raison du changement d'un enseignant, ou de la modification d'une action ou de ses modalités, voire d'un axe.

Elles donnent lieu à un avenant au projet d'école qui est transmis via l'action « Demande de régulation » à l'IEN pour validation.

Evaluation

A renseigner en fin d'année 2015-2016

L'évaluation est interne. Elle est réalisée par l'équipe en fin de troisième année. Elle sert de point de départ à la refonte du projet d'école futur et doit être transmise à l'IEN via l'action « Transmettre l'évaluation à l'IEN »

MENU Actions

Tout au long des 3 ans, Il est toujours possible de modifier ou supprimer ou visualiser une action en cours en cliquant

Liste des Actions

N°	Année	Volet			Début	Fin	Actions
16	2013	1	Travail bi-hebdomadaire en groupes lors de			1 nov. 2013	Modifier Supprimer Visualiser
8	2010	1	Validation de compétences du B2i	Débuter la validation de compétences et transmettre au cycle 3.			Modifier Supprimer Visualiser
9	2010	1	Offrir à tous les élèves un contact avec l'expression artistique, l'histoire...				Modifier Supprimer Visualiser
2	2010	1	Ateliers par groupes de niveau homogène (3 groupes): chaque élèves a dans son groupe une[...]	Favoriser les réussites en lecture de tous les élèves selon leur niveau.			Modifier Supprimer Visualiser
10	2010	1	Mener des actions de liaison en aval et en amont vers le cycle 1 et le cycle 3				Modifier Supprimer Visualiser
12	20			Réussir l'inclusion des élèves présentant un handicap en organisant "la fréquentation autant[...]			Modifier Supprimer Visualiser
13	2010	1	- Mettre en place des actions d'informations sur la handicap à destination du public enseignant et[...]	Réussir l'inclusion des élèves présentant un handicap en apprenant à mieux connaître le[...]			Modifier Supprimer Visualiser

Pour imprimer une action cliquer

15 résultats

- [Générer un PDF de toutes les actions](#)
- [Créer une nouvelle action](#)

Pour créer une nouvelle action cliquer

MENU Actions

Creation/ Modification d'une action (1)

Modification de l'action n°16

Volet

Amélioration des résultats au regard des compétences du socle commun

Libellé de l'action

Travail bi-hebdomadaire en groupes lors de l'abord de notions nouvelles en mathématiques.

Objectifs de l'action

elle notion en groupe

Liaison avec les axes et Objectifs

Indicateurs qui ont déclenchés le choix

Disparité importante et variable selon les notions mathématiques. ESSAI

Ce menu est accessible par les enseignants et le directeur en modification tout au long des 3 ans

Actions

de classe inter-classes de cycle inter-cycles

Enseignant coordonateur de l'action Mme GROSS / Mme PACCAI

Date de début envisagé

01/11/2013

Date de fin envisagé

Les élèves

Les maîtres

Autres acteurs

Classes

Effectifs

Enseignant responsable

Enseignants engagés



1

Mme PACCARD

Mme PACCARD
Mme GROSS

???



1

Mme GROSS



1

MENU Actions

Création/ Modification d'une action (2)

Modalités pratiques d'organisation

- Deux fois par semaine, répartition en trois groupes de niveau au sein de la classe. Les trois groupes sont dans la classe et font 2 rotations sur trois ateliers :

1. groupe d'apprentissage avec l'enseignante
2. fiche de travail en autonomie

Besoins en formation et/ou en accompagnement

Un intervenant supplémentaire serait nécessaire pour la régulation des deux groupes en autonomie.

Modalités pratiques d'évaluation

Besoins matériels liés à cette action

Ateliers mathématiques autocorrectifs et individuels.
Tableaux mobiles

Evaluation de l'action (a renseigner en fin d'action)

- Objectifs atteints, action à poursuivre en précisant les classes engagées et les modalités.

✕ Supprimer

☰ Retour à la liste

Enregistrer

A remplir à la fin de l'action

MENU Evaluation de l'IEN

PortfolioTest

0741562W : E.E.PU RENE DARMET

Accueil Portfolio Archives Yves Houin

Evaluation de l'école ou du RPI

Annee	Observation	Fichier	Dernière mise à jour
2013-2014	Evaluation d'école	Télécharger	19 novembre 2013 18:33

1 résultat

Pour télécharger le fichier il suffit de cliquer dessus
Il est possible de mettre plusieurs évaluations pour le cycle

MENU Archives

Archives des projets d'école de l'école 0741562W

Cycle 2010-2012 :

- [Télécharger l'évaluation IEN de l'école au format PDF.](#)
- [Télécharger le projet au format PDF.](#)

Pour télécharger le fichier il suffit de cliquer dessus

En cliquant sur Cycle 2010-2012
Il sera possible de télécharger :
Le PDF total du cycle précédent
L'évaluation de l'école faite par l'IEN si
elle a été déposée lors de ce cycle

GESTION DES RPI dans PORTFOLIO

Le projet d'école est commun à toutes les écoles du RPI. c'est-à-dire :

- la partie « Axes et objectifs » et la partie « Indicateurs » sont uniques et sont modifiables uniquement par le directeur de l'école qui porte le RPI .
- Le Menu « Ecole », est distinct par école et sa mise à jour reste à la charge de chaque école .
- Le menu « Actions » est alimenté par toutes les écoles du RPI (chaque école peut saisir des actions). Chaque école voit la totalité des actions des écoles du RPI et peut si besoin les modifier.

Mise en place dans Porfolio :

Étape 1 : L'IEN doit choisir pour chaque RPI, l'école qui va être porteuse du projet d'école (menu administration / gestion des RPI) en cliquant sur l'école choisie (ex : école A)

à partir de ce moment :

- Le directeur de l'école A a accès en modification à la totalité des menus et sera le seul à pouvoir accéder en modification aux menus « Axes et objectifs » et « Indicateurs ».
- Les directeurs des autres écoles ont accès en modification aux menus "Ecole" et "Actions" et en consultation aux 2 autres menus « Axes et objectif » et « Indicateurs »
- Les enseignants respectifs ont accès au portfolio de leur école en consultation et en modification uniquement sur les fiches actions

Nb : Tous les intervenants auront un accès en modifications sur la totalité des fiches actions saisies par l'ensemble des écoles du RPI

CAS PARTICULIER D'UN RPI

ACCES DIRECTEUR Porteur du RPI en Saisie et modification

Menu Ecole

Menu Actions

Accès Enseignants de toutes les écoles du RPI en saisie et modification tout au long du cycle

Menu AXES ET OBJECTIFS

Menu Indicateurs

Enseignant et IEN en consultation

Envoi du projet d'école pour validation Via **Portfolio**

Envoi du projet d'école
Les axes et objectifs sont bloqués

Acceptation ou refus Via **Portfolio**

contrôle et validation du projet d'école par l'IEN

AN 1 du CYCLE

REGULATION

Menu AXES ET OBJECTIFS

Saisie par le directeur responsable du RPI d'une demande de régulation

Envoi par PORTFOLIO

contrôle et validation de la régulation par l'IEN

AN 2 du CYCLE

EVALUATION

Menu AXES ET OBJECTIFS

Saisie par le directeur responsable du RPI de l'évaluation du projet

Envoi par PORTFOLIO

Validation de l'évaluation du projet par l'IEN

AN 3 du CYCLE

Présentation de la gestion IEN

- Action au démarrage de Portfolio
 - Ouverture
 - Gestion des RPI
- Présentation des statuts et actions de l'IEN
- Présentation Filtrés et Tris pour les IEN
- Validation ou « refus » du projet d'école
- Après validation du projet, Redonner la main à l'école pour modifier le projet d'école
- Gestion des régulations
- Dépôt de l'évaluation IEN de l'école

1^{ère} action: Ouverture du projet d'école

Accueil | Portfolio | Administration | Valerie Bistos

Département: Haute-Savoie
Circonscription: TOUTES
Ecole:
Collège de secteur: TOUS
Etat du projet: Tous...

Cachez filtre Réinitialiser filtre et liste Nombre d'éléments par page : 25 50 100

Liste des projets d'école en cours

22 résultats (page 1/2)

Circonscription	Collège de Secteur	Ecole(s) liée(s) au projet	Etat du projet	Validé le	Transmis le
ANNEMASSE I	CLG JACQUES PREVERT	0740630Z E.P.PU LA FRATERNITE à AMBILLY	Attente d'ouverture par l'EN		
ANNEMASSE I	CLG JACQUES PREVERT	0740631A E.E.PU LA PAIX à AMBILLY	Attente d'ouverture par l'EN		
ANNEMASSE I	CLG JACQUES PREVERT				
ANNEMASSE I	CLG JACQUES PREVERT				
ANNEMASSE I	CLG JACQUES PREVERT				
ANNEMASSE I	CLG PAUL LANGEVIN				
ANNEMASSE I	CLG MICHEL SERVET				
ANNEMASSE I	CLG MICHEL SERVET	0741534R E.M.PU LA FONTAINE à ANNEMASSE	Attente d'ouverture par l'EN		
ANNEMASSE I	CLG MICHEL SERVET	0740624T E.E.PU LES HUTINS à ANNEMASSE	Attente d'ouverture par l'EN		
ANNEMASSE I	CLG MICHEL SERVET				
ANNEMASSE I	CLG MICHEL SERVET				
ANNEMASSE I	CLG MICHEL SERVET				
ANNEMASSE I	CLG MICHEL SERVET				
ANNEMASSE I	CLG JACQUES PREVERT	0741162L E.P.PU JEAN-JACQUES ROUSSEAU à ETREMBIERES	Attente d'ouverture par l'EN		
ANNEMASSE I	CLG JACQUES PREVERT	0740646R E.M.PU BOSSONNETS à GAILLARD	Attente d'ouverture par l'EN		
ANNEMASSE I	CLG JACQUES PREVERT	0740644P E.E.PU DE VOIRON à GAILLARD	Attente d'ouverture par l'EN		

1 Sélectionner toutes vos écoles en cliquant sur

2 Sélectionner l'action « Ouvrir/Réouvrir la saisie du projet » puis cliquer sur Ok

Choisir une action

- Générer un document PDF
- action : Fermer la saisie du projet
- action : Ouvrir / Réouvrir la saisie de projet
- action : Transmettre à l'EN
- action : Validation projet / Validation Régulation
- action : Demander la réouverture du projet pour modification
- action : Demander une régulation pour le projet

À partir de ce moment l'école reçoit automatiquement un mail pour l'informer que le projet d'école est ouvert et le statut du projet devient « en cours de rédaction »

2^{ème} action : Gestion des RPI

Portfolio

Accueil Administration

Département

Circonscription RUMILLY

Ecole

Gestion RPI

Dans le menu ADMINISTRATION choisir « Gestion RPI »

Double Cliquer sur l'école qui va porter le projet d'école pour chaque RPI

Gestion des RPI de la circonscription

Cliquer sur l'école qui sera responsable de la saisie commune du RPI

Circonscription	RPI	Ecoles du RPI
RUMILLY	074010	0740769 E.E.PU BASSY 0740770K E.P.PU CHALLONGES 0740778U E.E.PU USINENS
RUMILLY	074011	0740410U E.M.PU CHAPEIRY 0740417B E.E.PU SAINT-SYLVESTRE
RUMILLY	074017	0740604E E.P.PU VAL-DE-FIER 0740607H E.P.PU Versonnex
RUMILLY	074018	0740772M E.E.PU CLERMONT 0740773N E.P.PU DESINGY

Présentation des statuts (état) et des Actions

Accueil Administration Jacques Damian Aide

Afficher filtre

Réinitialiser filtre et liste

Nombre d'éléments par page : 25 50 100

Filtrer

STATUTS (ETAT) du projet d'école

En attente d'ouverture par l'IEN

l'IEN a fermé la saisie des axes et objectifs pour l'école

En cours de rédaction

l'IEN a ouvert les axes et objectifs : Le directeur doit remplir les axes et objectifs ainsi que les actions du projet

Transmis à l'IEN

Le directeur a demandé la validation par l'IEN de son projet d'école. A partir de ce moment les axes et objectifs ne sont plus modifiables

Validé par l'IEN

l'IEN a validé le projet, les axes et objectifs ne sont plus modifiables

Demande de modification

le projet est validé mais le directeur veut modifier les axes et objectifs en cours d'année. Il peut redemander la main pour les modifier

Demande de régulation par l'école

la deuxième ou la troisième année du projet d'école le directeur peut demander une régulation de son projet d'école pour validation

Transmission de l'évaluation

la troisième année, le directeur remplit l'évaluation du projet d'école et le transmet à l'IEN

ACTIONS POSSIBLES

Pas d'action

ACTIONS POSSIBLES

Ouvrir / Rouvrir la saisie du projet

ACTIONS POSSIBLES

Validation Projet/Validation Régulation

Etat du projet ↓

Demande de modification par l'école

12 dec. 2013

Historique des échanges

Visualiser / Modifier

Demande de régulation par l'école

En cours de rédaction

En cours de rédaction

Transmis à l'IEN

Transmis à l'IEN

Transmis à l'IEN

Validé par l'IEN

10 janv. 2014

20 déc. 2013

Visualiser / Modifier

Historique des échanges

19 résultats

Choisir une action

Choisir une action

Générer un document PDF

action : Fermer la saisie du projet

action : Ouvrir / Réouvrir la saisie de projet

action : Validation projet / Validation Régulation

Choisir une action

ok

Attention

l'action « Fermer la saisie du projet » n'est à utiliser que si l'IEN veut empêcher le directeur de saisir les axes et objectifs

Filtres et Tris pour L'EN

Pour atteindre ou pour cacher les filtres cliquer

Sélectionner le ou Les filtres (ils s'additionnent) et cliquer

NE PAS OUBLIER de réinitialiser les filtres pour avoir de nouveau toutes vos écoles

Le nb d'écoles qui apparait sur la page peut être modifié en cliquant

Département Haute-Savoie
Circonscription RUMILLY
Ecole
Collège de secteur LE CLERGEON
Etat du projet Tous...

Cacher filtre Réinitialiser filtre et liste Nombre d'éléments par page : 25 50 100 [Filtrer](#)

Liste des projets d'école en cours

Circonscription	Collège de Secteur	Ecole(s) liée(s) au projet	Etat du projet	Validé le	Transmis le	Actions
RUMILLY	CLG LE CLERGEON	0741085C E.M.PU CHAMP DU COMTE à RUMILLY	Demande de modification par l'école	12 déc. 2013		Visualiser / Modifier Historique des échanges
RUMILLY	CLG LE CLERGEON	0741562W E.E.PU RENE DARMET à RUMILLY	Demande de régulation par l'école	9 janv. 2014	9 janv. 2014	Visualiser / Modifier Historique des échanges
RUMILLY	CLG LE CLERGEON	0740684S E.E.PU ALBERT ANDRE LEON DAILLY à RUMILLY	En cours de rédaction			Visualiser / Modifier Historique des échanges
RUMILLY	CLG LE CLERGEON					Visualiser / Modifier Historique des échanges
RUMILLY	CLG LE CLERGEON	0740688W E.P.PU à BLOYE	Transmis à l'IEN		19 déc. 2013	Visualiser / Modifier Historique des échanges
RUMILLY	CLG LE CLERGEON	0740605F E.P.PU à VALLIERES	Validé par l'IEN	10 janv. 2014	20 déc. 2013	Visualiser / Modifier Historique des échanges

Les écoles peuvent être triées (état du projet, date de validation, date de réception.....) en cliquant sur le sommet de chaque colonne

19 résultats

Choisir une action

ok

Validation ou Retour d'un projet par l'IEN ou le CPC (1)

2

Sélectionner l'école (ou plusieurs écoles) pour valider le projet en cliquant

1

Visualiser le contenu du portfolio et/ou remplir les mesures d'accompagnement décidées par l'IEN pour l'école en cliquant

3

- Si le projet est correct : Sélectionner l'action « validation projet/validation régulation » puis cliquer sur Ok
- Si le projet doit être modifié ou complété par l'école sélectionner l'action « Ouvrir / Réouvrir la saisie du projet et cliquer sur Ok

L'historique de tous les messages pour le Portfolio de l'école est toujours disponible en cliquant

The screenshot shows a web application interface with a table of projects and a list of actions. The table has columns for 'Circoscription', 'Collège de Secteur', 'Ecole(s)', and 'Attente d'ouverture par l'IEN'. The actions list includes 'Visualiser / Modifier' and 'Historique des échanges'. A dropdown menu is open at the bottom, showing options like 'Générer un document PDF', 'Fermer la saisie du projet', 'Ouvrir / Réouvrir la saisie de projet', and 'Validation projet / Validation Régulation'. Red arrows point from the numbered instructions to the corresponding UI elements.

Circoscription	Collège de Secteur	Ecole(s)	Attente d'ouverture par l'IEN
ANNEMASSE I	CLG JACQUES PREVERT	0740630Z.E.P.U LA FRA	
ANNEMASSE I	CLG JACQUES PREVERT	0740531A.E.E.PU LA PAIX à AMBILLY	Attente d'ouverture par l'IEN

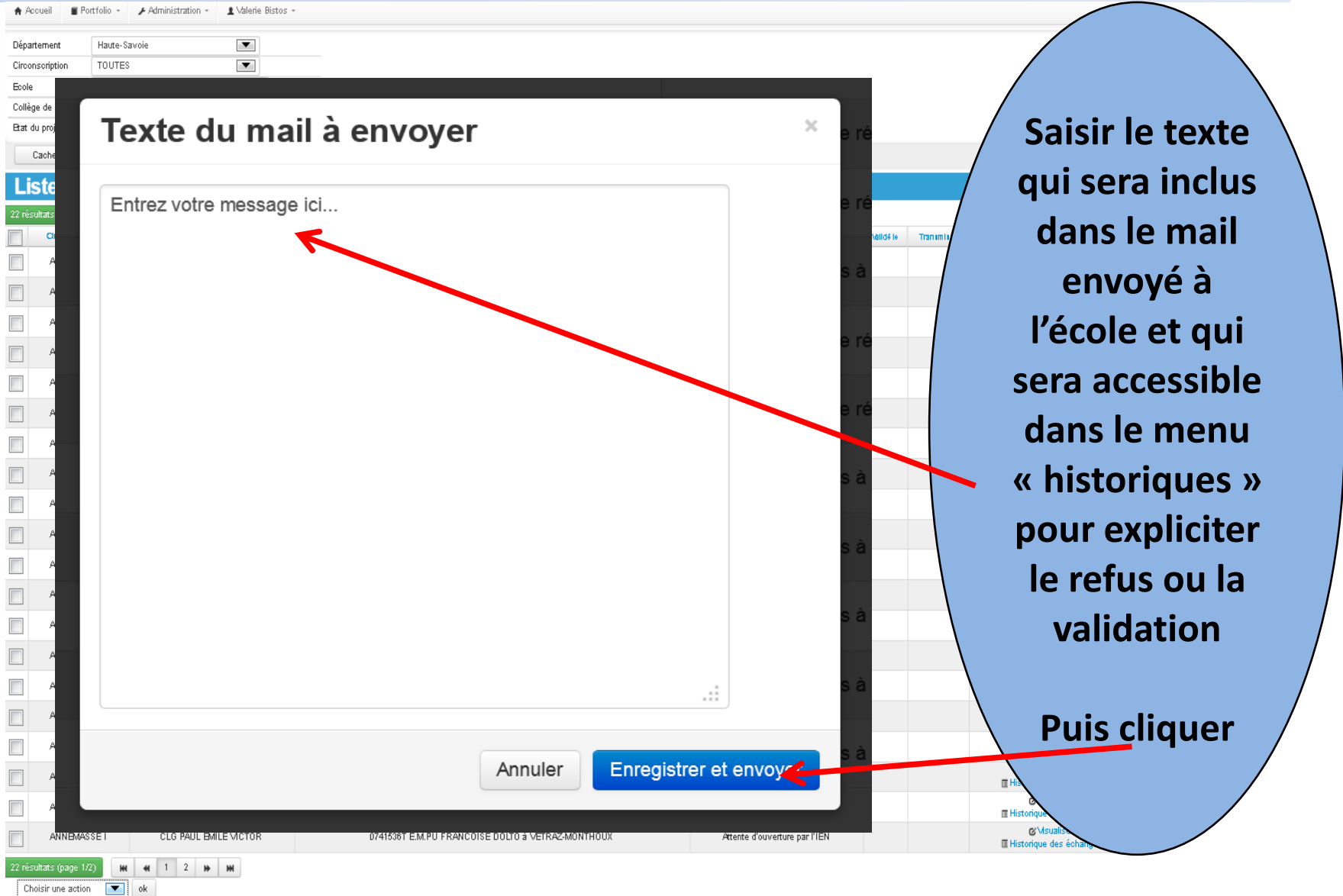
Choisir une action

Générer un document PDF
action : Fermer la saisie du projet
action : Ouvrir / Réouvrir la saisie de projet
action : Validation projet / Validation Régulation

Choisir une action

Choisir une action [v] ok

Validation d'un projet par l'IEN ou le CPC (2)



Texte du mail à envoyer

Entrez votre message ici...

Annuler Enregistrer et envoyer

Saisir le texte qui sera inclus dans le mail envoyé à l'école et qui sera accessible dans le menu « historiques » pour expliciter le refus ou la validation

Puis cliquer

Redonner la main à l'école pour modifier le projet d'école après validation

Liste des projets d'école en cours

45 résultats (page 1/2)



Circonscription	Collège de Secteur	Ecole(s) liée(s) au projet	Etat du projet ↓	Validé le	Transmis le	Actions
RUMILLY	CLG LE CLERGEON	0741085C E.M.PU CHAMP DU COMTE à RUMILLY	Demande de modification par l'école		12 déc. 2013	Visualiser / Modifier Historique des échanges
RUMILLY	CLG LE CLERGEON	0741562W E.E.PU RENE DARMET à RUMILLY	Demande de régulation par l'école	9 janv. 2014	9 janv. 2014	Visualiser / Modifier Historique des échanges
RUMILLY	CLG VAL DES USSES	0740393A E.P.PU à CLARAFOND-ARCINE	En cours de rédaction			Visualiser / Modifier Historique des échanges
RUMILLY	CLG VAL DES USSES					

Choisir une action

Générer un document PDF

action : Fermer la saisie du projet

action : Ouvrir / Réouvrir la saisie de projet

action : Validation projet / Validation Régulation

Choisir une action

Texte du mail à envoyer

Entrez votre message ici...

Annuler

Enregistrer et envoyer

Quand l'état du projet est « Demande de modification »
C'est que le directeur veut modifier les axes et objectifs d'un projet déjà validé par l'IEN. Pour remettre le projet dans le statut « en cours de rédaction » qui permettra au directeur de modifier les axes et objectifs et redemander la validation du projet il faut que l'IEN clique sur l'école concernée et choisisse l'action « Ouvrir / Réouvrir la saisie du projet » Et ajouter si besoin des commentaires

Gestion des régulations

Liste des projets d'école en cours

45 résultats (page 1/2)



Circonscription	Collège de Secteur	Ecole(s) liée(s) au projet	Etat du projet ↓	Validé le	Transmis le	Actions
RUMILLY	CLG LE CLERGEON	0741085C E.M.PU CHAMP DU COMTE à RUMILLY	Demande de modification par l'école		12 déc. 2013	Visualiser / Modifier Historique des échanges
RUMILLY	CLG LE CLERGEON	0741562W E.E.PU RENE DARMET à RUMILLY	Demande de régulation par l'école	9 janv. 2014	9 janv. 2014	Visualiser / Modifier Historique des échanges
RUMILLY	CLG VAL DES USSES	0740393A E.P.PU à CLARAFOND-ARCINE	En cours de rédaction			Visualiser / Modifier Historique des échanges
RUMILLY	CLG VAL DES USSES					

Choisir une action

Générer un document PDF

action : Fermer la saisie du projet

action : Ouvrir / Réouvrir la saisie de projet

action : Validation projet / Validation Régulation

Choisir une action

Texte du mail à envoyer

Entrez votre message ici...

Annuler

Enregistrer et envoyer

Quand l'état du projet est «Demande de régulation par l'école»
C'est que le directeur veut faire un avenant au projet validé par l'IEN. Pour accepter cette régulation il faut que l'IEN clique sur l'école concernée et choisisse l'action «Validation projet/ Validation Régulation» Et ajouter si besoin des commentaires.

Dépôt de l'Evaluation de l'IEN

Evaluation de l'école ou du RPI

Aucun résultat.

+ Créer une nouvelle évaluation

Académie de Grenoble - 7 place Bir-Hakeim - CS 81065 - 38000

Pour déposer l'évaluation aller dans le menu Evaluation IEN puis cliquer Il est possible de mettre plusieurs évaluations pour le cycle

Créer une nouvelle évaluation

Annee

2013-2014

Observation

Fichier

Parcourir...

Aucun fichier sélectionné

Enregistrer

Retour à la liste

Puis choisir l'année dans le menu déroulant

Mettre une observation si besoin

Puis aller télécharger le fichier en cliquant sur