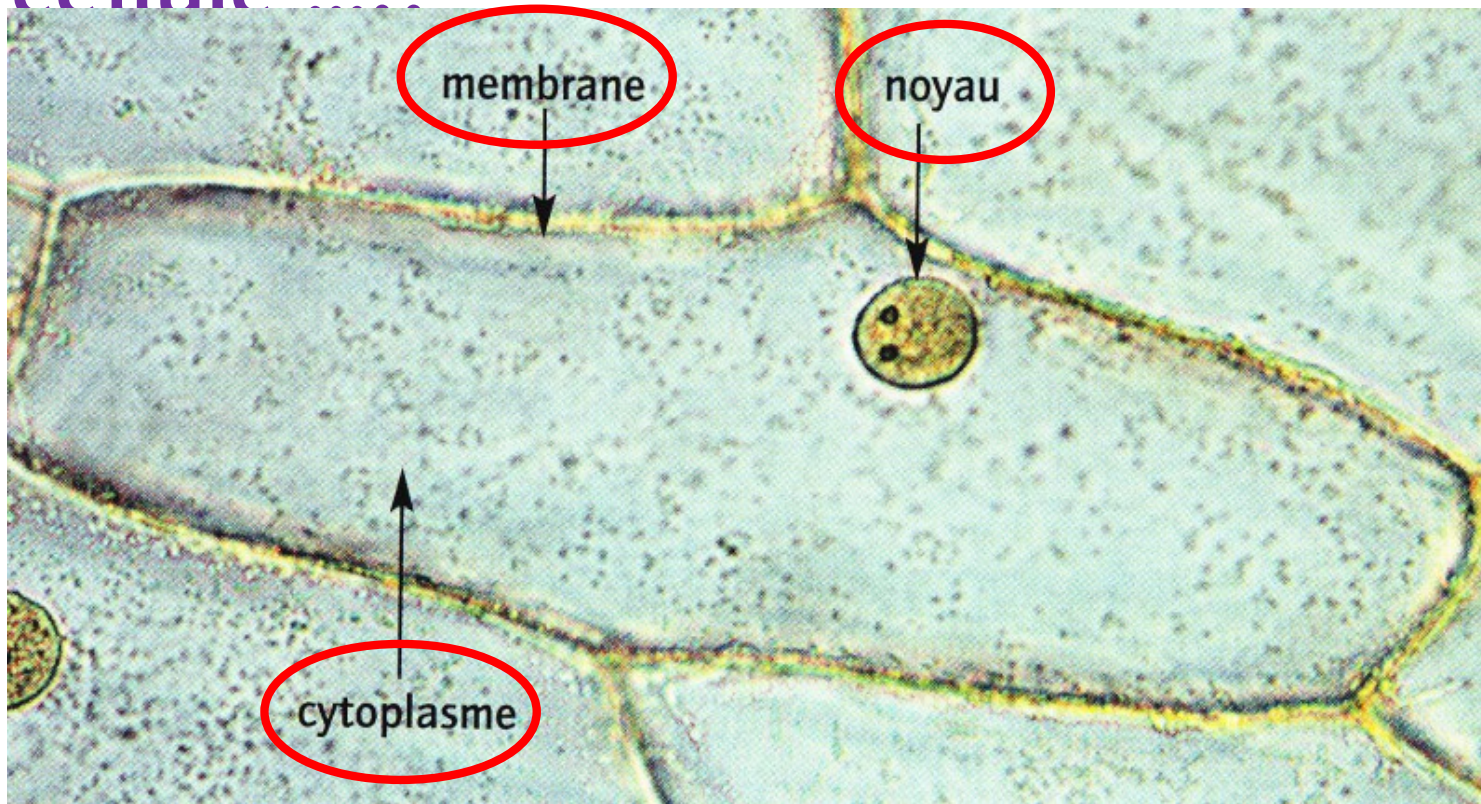


**Dans le cadre du programme de SVT de 6ème, nous étudions les cellules pour montrer l'unité du monde vivant : tous les êtres vivants sont constitués de cellules ...**

# Observez bien les 3 éléments principaux qui composent UNE cellule



Cellules d'oignon observées au microscope optique (x 400)

.... Et retrouvez ces 3 éléments  
dans les maquettes 3D réalisées  
par nos élèves



Cellule cupcake




Cellule vivante

l'élève a enveloppé la boîte  
d'aluminium pour que le bruit  
produit par sa manipulation donne  
un effet « vivant »





Cellule  
écologique  
Déchets d'emballages  
recyclés



Cellule  
sushi

Cellule très bien réalisée !







Cellules modelées

# Cellule élaborée

On distingue les chromosomes dans le noyau (programme de 3ème)







## cellule de cirque !

Un noyau monté sur ressort et une membrane en diabolo


## Cellule bio

Poils de poney pour représenter les « cils » dont sont pourvues les cellules de certains microorganismes (pour se déplacer), boule d'algues séchées et brins de thé





# cellule « origami »



# Cellule fleur




# cellule de Noël





# Cellule surprise



# Cellule girly

