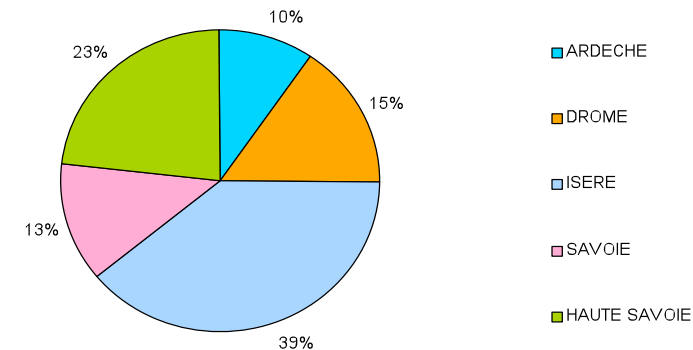


137 228 élèves
23,2 %

répartition des effectifs 1er et 2nd degrés par départ



Nombre d'écoles et d'établissements publics et privés dans l'académie de Grenoble

	écoles	établissements	total
Ardèche	421	66	487
Drôme	485	88	573
Isère	1 093	195	1 288
Savoie	461	79	540
Haute-Savoie	600	115	715
	3 060	543	3 603

75 445 élèves
12,8 %

229 100 élèves
38,8 %

57 353 élèves
9,7 %

91 164 élèves
15,4 %

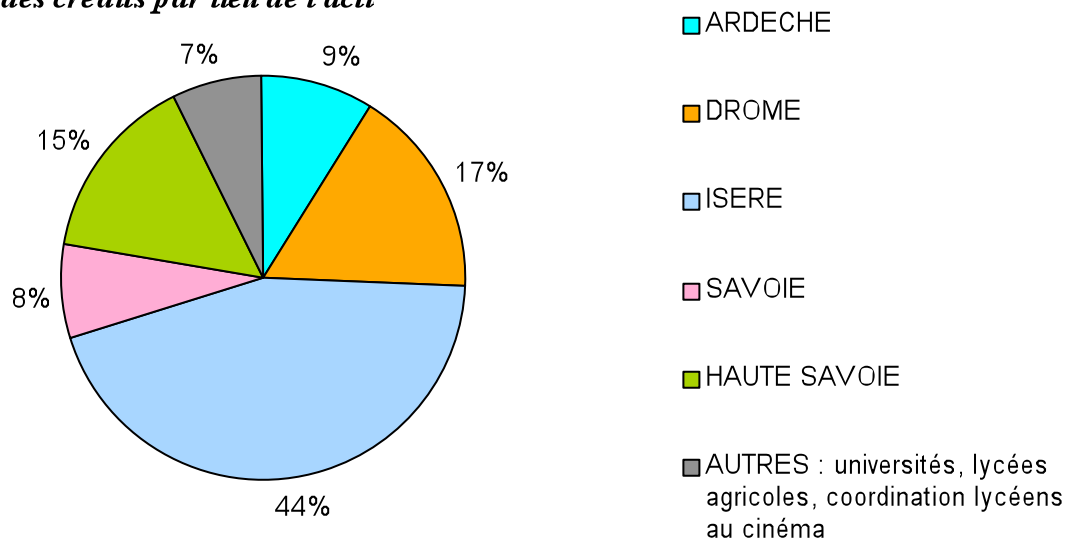
Effectifs des élèves scolarisés en réseau d'éducation prioritaire (REP) et lycées professionnels :

LP	32 003	
REP école	30 456	
REP collège	23 347	
	85 806	14,50%
Effectif de l'académie	590 290	

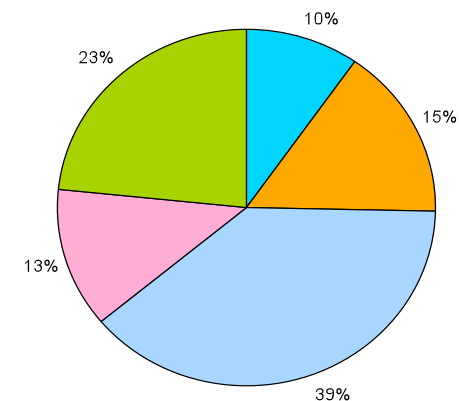
Effectifs premier et second degrés en Rhône Alpes :

	1 ^{er} degré	2 nd degré	Total	étudiants
AC Grenoble	327 568	262 722	590 290	70 244
AC Lyon	325 693	255 715	581 408	150 000
Région	653 261	518 437	1 171 698	220 244

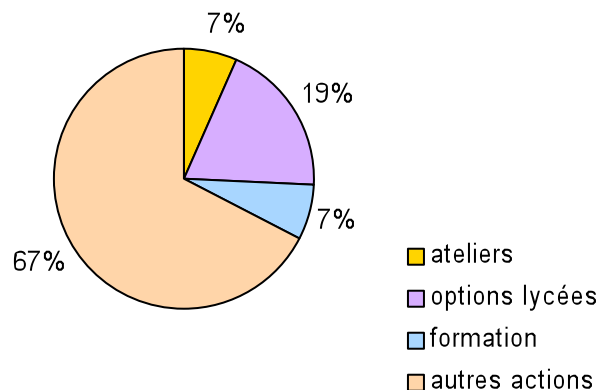
répartition des crédits par lieu de l'acti



répartition des effectifs 1^{er} et 2nd degré par département



répartition des crédits par type d'actio



Répartition des crédits par département

ARDECHE	107 800
DROME	195 720
ISERE	517 800
SAVOIE	88 100
HAUTE SAVOIE	177 705
AUTRES : universités, lycées agricoles, coordination lycéens au cinéma	85 000
TOTAL	1 172 125

Répartition des crédits par type d'action

ateliers	77 300
options lycées	226 320
formation	78 530
autres actions	789 975
TOTAL	1 172 125